


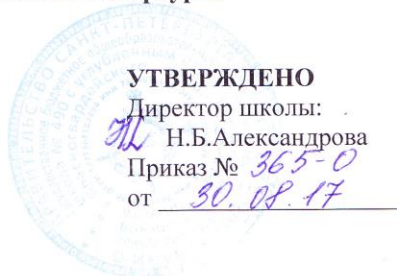
Государственное бюджетное общеобразовательное учреждение
средняя общеобразовательная школа № 490 с углубленным изучением иностранных
языков Красногвардейского района Санкт-Петербурга

ПРИНЯТО

на Педагогическом совете
школы
Протокол № 1
от 30.08.17

УТВЕРЖДЕНО


Директор школы:
 Н.Б.Александрова
Приказ № 365-0
от 30.08.17




**Рабочая программа
по технологии
для базового уровня изучения в начальной школе
1 А класс
Срок реализации – 1 год**

Разработчик рабочей программы:
Логинова Татьяна Анатольевна, учитель начальных классов первой квалификационной
категории
Год разработки программы – 2017

РАССМОТРЕНО

на заседании МО учителей
начальных классов
Председатель МО
 Бирюкова Ж.Ю.
Протокол № 1
от 23.08.2017

СОГЛАСОВАНО

зам. директора по УВР
Маркова Т.Г.

24.08. 2017

Содержание

1. Пояснительная записка	3
2. Содержание тем учебного курса	6
3. Требования к уровню подготовки обучающихся по технологии (1 класс, базовый уровень) 8	
4. Оценка достижения планируемых результатов освоения учебной программы по технологии(1 класс, базовый уровень)	10
5. Календарно-тематическое планирование с определением основных видов учебной деятельности обучающихся	11
6. Ресурсное обеспечение программы	15

1. Пояснительная записка

Данная рабочая программа составлена для 1 «А» класса на 2017-2018 учебный год учителем начальных классов первой категории Логиновой Т.А. и составлена на основе следующих нормативно-правовых документов:

1. Федерального государственного образовательного стандарта начального общего образования, утверждённого приказом Минобрнауки от 06.10.2009. №373

2. Федерального закона Российской Федерации «Об образовании в Российской Федерации» от 29.12.2012 №273-ФЗ

3. Санитарно-эпидемиологических требований к условиям и организации обучения в ОУ № 2.4.2821_10 и изменений №3 в СанПин от 29.04.2015

4. Устава ГБОУ средней школы №490 Красногвардейского района Санкт-Петербурга

5. Образовательной программы ГБОУ средней школы №490 Красногвардейского района Санкт-Петербурга на 2017-2018 учебный год.

6. Учебного плана ГБОУ средней школы №490 Красногвардейского района Санкт-Петербурга на 2017-2018 учебный год.

7. Годового календарного учебного графика ГБОУ средней школы №490 Красногвардейского района Санкт-Петербурга на 2017-2018 учебный год.

8. Примерной основной образовательной программы начального общего образования. В 2ч. Ч.1.- М.: Просвещение, 2011.

9. Авторская программы Лутцевой Е.А, Зуевой Т.П, Технология.

10. Учебника Лутцева Е.А., Зуева Т.П. Технология. 1 класс: Учебник для общеобразовательных организаций. М.: Просвещение, 2016 (УМК « Школа России»).

Программа рассчитана на 33 часа в год (1 раз в неделю).

Главная **цель** курса технология в 1 классе:

создание условий саморазвитие и развитие личности каждого ребенка в процессе освоения мира через его собственную творческую предметную деятельность.

Сохранение и развитие природной любознательности детей путем создания условий для «открытия» ими мира знаний о природе как источнике преобразующей деятельности человека. Ознакомление учащихся с основами технологии – способах ручной обработки материалов (природных и других, доступных детям) через организацию доступных исследований: самостоятельный поиск рациональных приемов работы, опыты, наблюдения, изготовление изделий;

Развитие мышления в целом и технологического в частности (умения наблюдать, сравнивать, анализировать, классифицировать, обобщать, самостоятельно искать и решать доступные творческие технико-технологические задачи; умения использовать приобретенные знания в собственной и проектной деятельности).

При проведении уроков используются беседы, интегрированные уроки, практикумы, работа в группах, организационно-деятельностные игры, деловые игры, экскурсии.

Задачи обучения технологии:

В процессе обучения технологии в начальной школе реализуются следующие цели:

развитие сенсорики, мелкой моторики рук, пространственного воображения, технического и логического мышления, глазомера; способностей ориентироваться в информации разного вида; освоение знаний о роли трудовой деятельности человека в преобразовании окружающего

мира, первоначальных представлений о мире профессий; овладение начальными технологическими знаниями, трудовыми умениями и навыками,

опытом практической деятельности по созданию лично и общественно значимых объектов труда; способами планирования и организации трудовой деятельности, объективной оценки своей работы; умениями использовать компьютерную технику для работы с информацией в учебной деятельности и повседневной жизни;

воспитание трудолюбия, уважительного отношения к людям и результатам их труда, интереса к информационной и коммуникационной деятельности; практическое применение правил сотрудничества в коллективной деятельности.

Описание ценностных ориентиров содержания образования

Личностные ценности

Ценность жизни – признание человеческой жизни и существования живого в природе в целом как величайшей ценности, как основы для подлинного экологического сознания.

Ценность добра – направленность человека на развитие и сохранение жизни, через сострадание и милосердие как проявление высшей человеческой способности - любви.

Ценность природы основывается на общечеловеческой ценности жизни, на осознании себя частью природного мира – частью живой и неживой природы. Любовь к природе означает, прежде всего, бережное отношение к ней как к среде обитания и выживания человека, а также переживание чувства красоты, гармонии, её совершенства, сохранение и приумножение её богатства.

Ценность истины – это ценность научного познания как части культуры человечества, разума, понимания сущности бытия, мироздания.

Ценность красоты, гармонии лежит в основе эстетического воспитания через приобщение человека к разным видам искусства.

Ценность человека как разумного существа, стремящегося к добру и самосовершенствованию, важность и необходимость соблюдения здорового образа жизни в единстве его составляющих: физическом, психическом и социально-нравственном здоровье.

Ценность семьи как первой и самой значимой для развития ребёнка социальной и образовательной среды, обеспечивающей преемственность культурных традиций народов России от поколения к поколению и тем самым жизнеспособность российского общества.

Ценность труда и творчества как естественного условия человеческой жизни, состояния нормального человеческого существования.

Ценность социальной солидарности как признание прав и свобод человека, обладание чувствами справедливости, милосердия, чести, достоинства по отношению к себе и к другим людям.

Программа позволяет проводить обучение с использованием различных организационных **форм** работы, которые позволяют развивать коммуникативные УУД (работа в парах и группах). **Технологии**: проблемно-диалогическая, технология продуктивного чтения, технология оценивания образовательных достижений.

Предполагается использование на уроках учебно-познавательной деятельности обучающихся: индивидуальной, работы в парах, в проектной группе и фронтальной.

Межпредметные связи.

Курс развивающе-обучающий по своему характеру с приоритетом развивающей функции, интегрированный по своей сути. В его основе лежит целостный образ окружающего мира, который преломляется через результат творческой деятельности учащихся. Технология как учебный предмет является комплексным и интегративным по своей сути.

В содержательном плане он предполагает реальные взаимосвязи практически со всеми предметами начальной школы.

Математика – моделирование (преобразование объектов из чувственной формы в модели, воссоздание объектов по модели в материальном виде, мысленная трансформация объектов и пр.), выполнение расчётов, вычислений, построение форм с учётом основ геометрии, работа с геометрическими фигурами, телами, именованными числами.

Окружающий мир – рассмотрение и анализ природных форм и конструкций как универсального источника инженерно-художественных идей для мастера; природы как

источника сырья с учётом экологических проблем, деятельности человека как создателя материально-культурной среды обитания, изучение этнокультурных традиций.

Русский язык – развитие устной речи на основе использования важнейших видов речевой деятельности и основных типов учебных текстов в процессе анализа заданий и обсуждения результатов практической деятельности (описание конструкции изделия, материалов и способов их обработки; повествование о ходе действий и построении плана деятельности; построение логически связанных высказываний в рассуждениях, обоснованиях, формулировании выводов).

Литературное чтение – работа с текстами для создания образа, реализуемого в изделии, театрализованных постановках.

Изобразительное искусство – использование средств художественной выразительности в целях гармонизации форм и конструкций, изготовление изделий на основе законов и правил декоративно-прикладного искусства и дизайна.

2. Содержание тем учебного курса

1-й класс – 33 часа. 1 раз в неделю.

Раздел I. Природная мастерская (7 ч)

Рукотворный и природный мир города. Рукотворный и природный мир села. На земле, на воде и в воздухе. Природа и творчество. Природные материалы. Листья и фантазии. Семена и фантазии. Веточки и фантазии. Фантазии из шишек, желудей, каштанов. Композиция из листьев. Что такое композиция? Орнамент из листьев. Что такое орнамент? Природные материалы. Как их соединить?

Проверим себя по разделу «Природная мастерская».

Раздел II. Пластилиновая мастерская (4 ч)

Материалы для лепки. Что может пластилин? В мастерской кондитера. Как работает мастер? В море. Какие цвета и формы у морских обитателей?

Проект «Аквариум».

Проверим себя по разделу «Пластилиновая мастерская».

Раздел III. Бумажная мастерская (16 ч)

Мастерская Деда Мороза и Снегурочки. Бумага. Какие у нее есть секреты? Бумага и картон. Какие секреты у картона? Оригами. Как сгибать и складывать бумагу? Обитатели пруда. Какие секреты у оригами? Животные зоопарка. Одна основа, а сколько фигурок? Наша родная армия. Ножницы. Что ты о них знаешь? Весенний праздник 8 Марта. Как сделать подарок-портрет? Шаблон. Для чего он нужен? Бабочки. Как изготовить их из листа бумаги? Орнамент в полосе. Для чего нужен орнамент? Весна. Какие краски у весны? Настроение весны. Что такое колорит? Праздники весны и традиции. Какие они?

Проект «Скоро Новый год!»

Проверим себя по разделу «Бумажная мастерская».

Раздел IV. Текстильная мастерская (5 ч)

Мир тканей. Для чего нужны ткани? Игла-труженица. Что умеет игла? Вышивка. Для чего она нужна? Прямая строчка и перевивы. Для чего они нужны?

Проверим себя по разделу «Текстильная мастерская».

Итоговый контроль (1ч) Что

узнали, чему научились.

Технико-технологические понятия: изделие, однодетальное и многодетальное изделие, материал, инструмент, деталь изделия, шаблон, заготовка, разметка деталей, резание ножницами, клее-вое (неподвижное) соединение деталей, отделка, стежок, строчка.

Важной составной частью практических работ являются упражнения по освоению основных технологических приёмов и операций, лежащих в основе ручной обработки материалов, доступных детям младшего школьного возраста. Упражнения являются залогом качественного выполнения целостной работы. Освоенные через упражнения приёмы включаются в практические работы по изготовлению изделий.

В предлагаемом курсе «Технология» предусмотрены следующие виды работ:

- простейшие наблюдения и исследования свойств материалов, способов их обработки; анализ конструкций, их свойств, принципов и приёмов их создания;
- моделирование, конструирование из разных материалов (по образцу, модели);
- решение доступных конструкторско-технологических задач (определение области поиска, поиск недостающей информации, определение спектра возможных решений, выбор оптимального решения), творческих художественных задач (общий дизайн, оформление);

– простейшее проектирование (принятие идеи, поиск и отбор необходимой информации, окончательный образ объекта, определение особенностей конструкции и технологии изготовления изделия, подбор инструментов, материалов, выбор способов их обработки, реализация замысла с корректировкой конструкции и технологии, проверка изделия в действии, представление (защита) процесса и результата работы).

3. Требования к уровню подготовки обучающихся по технологии (базовый уровень, 1 класс)

Личностными результатами изучения курса «Технология» в 1-м классе является формирование следующих умений:

- оценивать жизненные ситуации (поступки, явления, события) с точки зрения собственных ощущений (явления, события), в предложенных ситуациях отмечать конкретные поступки, которые можно оценить как хорошие или плохие;
- называть и объяснять свои чувства и ощущения от созерцаемых предметов материальной среды, объяснять своё отношение к поступкам с позиции общечеловеческих нравственных ценностей;
- самостоятельно определять и объяснять свои чувства и ощущения, возникающие в результате наблюдения, рассуждения, обсуждения, самые простые общие для всех людей правила поведения (основы общечеловеческих нравственных ценностей);
- в предложенных ситуациях, опираясь на общие для всех простые правила поведения, делать выбор, какой поступок совершить.

Средством достижения этих результатов служат учебный материал и задания учебника, нацеленные на 2-ю линию развития – умение определять своё отношение к миру, событиям, поступкам людей.

Метапредметными результатами изучения курса «Технология» в 1-м классе является формирование следующих универсальных учебных действий (УУД).

Регулятивные УУД:

- определять и формулировать цель деятельности на уроке с помощью учителя;
- проговаривать последовательность действий на уроке;
- учиться высказывать своё предположение (версию) на основе коллективного обсуждения заданий, образцов, работы с иллюстрацией учебника;
- с помощью учителя объяснять выбор наиболее подходящих для выполнения задания материалов и инструментов;
- учиться готовить рабочее место и выполнять практическую работу по предложенному учителем плану с опорой на рисунки учебника;
- выполнять контроль точности разметки деталей с помощью шаблона.

Средством для формирования этих действий служит соблюдение технологии предметно-практической творческой деятельности;

- учиться совместно с учителем и другими учениками давать эмоциональную оценку деятельности класса на уроке.

Средством формирования этих действий служит соблюдение технологии оценки учебных успехов.

Познавательные УУД:

- ориентироваться в своей системе знаний: отличать новое от уже известного с помощью учителя;
- делать предварительный отбор источников информации: ориентироваться в учебнике (на развороте, в оглавлении, в словаре);
- добывать новые знания: находить ответы на вопросы, используя учебник, свой жизненный опыт и информацию, полученную на уроке; пользоваться памятками (даны в конце учебника);
- перерабатывать полученную информацию: делать выводы в результате совместной работы всего класса;
- перерабатывать полученную информацию: сравнивать и группировать предметы и их образы;
- преобразовывать информацию из одной формы в другую – в изделия.

Средством формирования этих действий служат учебный материал и задания учебника, нацеленные на 1-ю линию развития – умение чувствовать мир, его материальную культуру.

Коммуникативные УУД:

– донести свою позицию до других: оформлять свою мысль в рисунках, доступных для изготовления изделий;

– слушать и понимать речь других.

Средством формирования этих действий служит соблюдение технологии предметно-практической творческой деятельности. Совместно договариваться о правилах общения и поведения в школе и следовать им.

Предметными результатами изучения курса «Технология» в 1-м классе является формирование следующих знаний и умений.

Знать

– виды материалов (природные, бумага, тонкий картон, ткань, клейстер, клей), их свойства и названия;

– конструкции однодетальные и многодетальные, неподвижное соединение деталей;

– названия и назначение ручных инструментов и приспособления шаблонов, правила работы ими;

– технологическую последовательность изготовления несложных изделий: разметка, резание, сборка, отделка;

– способы разметки: сгибанием, по шаблону;

– способы соединения с помощью клейстера, клея ПВА;

– виды отделки: раскрашиванием, аппликационно, прямой строчкой и её вариантами;

уметь под контролем учителя организовывать рабочее место и поддерживать порядок на нём во время работы, правильно работать ручными инструментами; с помощью учителя анализировать, планировать предстоящую практическую работу,

осуществлять контроль качества результатов собственной практической деятельности; самостоятельно определять количество деталей в конструкции изготавливаемых

изделий, выполнять экономную разметку деталей по шаблону, аккуратно выполнять клеевое соединение деталей (мелких и средних по размеру), использовать пресс для сушки изделий.

Уметь с помощью учителя реализовывать творческий замысел.

4. Оценка достижения планируемых результатов освоения учебной программы по технологии (базовый уровень, 1 класс).

Оценка результатов обучения производится без балльного оценивания знаний. Для отслеживания результатов предусматриваются в следующие формы контроля: 1.

Текущий:

-прогностический, то есть проигрывание всех операций учебного действия до начала его реального выполнения;

-пооперационный, то есть контроль за правильностью, полнотой и последовательностью выполнения операций, входящих в состав действия;

-рефлексивный, контроль, обращенный на ориентировочную основу, «план» действия и опирающийся на понимание принципов его построения;

-контроль по результату, который проводится после осуществления учебного действия методом сравнения фактических результатов или выполненных операций с образцом.

2. Итоговый контроль в формах

-тестирование;

-практические работы;

-творческие работы учащихся; Самооценка и самоконтроль определение учеником границ своего «знания -

незнания», своих потенциальных возможностей, а также осознание тех проблем, которые ещё предстоит решить в ходе осуществления деятельности.

Самооценивание – как один из компонентов деятельности. Самооценка связана с процедурой оценивания себя.

Словесное оценивание устным ответам учитель даёт словесную оценку: если очень хорошо - «Умница!», «Молодец!», «Отлично!», если есть маленькие недочёты – «Хорошо» и т.д.

Содержательный контроль и оценка результатов учащихся предусматривает выявление индивидуальной динамики качества усвоения предмета ребёнком и не допускает сравнения его с другими детьми.

При достижении планируемых результатов курса изобразительного искусства, демонстрируемых во время выполнения практических работ, в конце учебного года обучающиеся получают оценку «усвоил».

5. Календарно-тематическое планирование с определением основных видов учебной деятельности обучающихся

№ п/п	Тема	Основные виды деятельности	Формы контроля	Дата проведения		Примечания
				По плану	По факту	
1.	Рукотворный и природный мир города. Рукотворный и природный мир села.	Организация рабочего места	Беседа по вопросам Вводная диагностика			
2.	На земле, на воде и в воздухе Природа и творчество. Природные материалы.	Наблюдать связи человека с природой и предметным миром	Беседа по вопросам			
3.	Листья и фантазии. Семена и фантазии.	Предметный мир ближайшего окружения	Творческая работа			
4.	Веточки и фантазии. Фантазии из шишек, желудей, каштанов.	Конструкции и образы объектов природы и окружающего мира	Самостоятельная работа			
5.	Композиция из листьев. Что такое композиция?	Наблюдать конструкторско-технологические и декоративно-художественные особенности предлагаемых изделий	Беседа по вопросам			
6.	Орнамент из листьев. Что такое орнамент?	С помощью учителя выполнять простейшие исследования	Творческая работа			
7.	Природные материалы. Как их соединить? Проверим себя по разделу «Природная мастерская».	Наблюдать, сравнивать, сопоставлять изученные материалы и их виды	Беседа по вопросам			

8.	Материалы для лепки. Что может пластилин?	Наблюдать физические и технологические свойства и особенности используемых инструментов	Беседа по вопросам			
9.	В мастерской кондитера. Как работает мастер?	Приёмы работы освоенными приспособлениями Планировать	Беседа по вопросам			
10.	В море. Какие цвета и формы у морских обитателей?	предстоящую практическую деятельность в соответствии с её целью	Творческая работа			
11.	Проект «Аквариум». Проверим себя по разделу «Пластилиновая мастерская».	-анализировать предлагаемые задания:	Творческая работа			
12.	Мастерская Деда Мороза и Снегурочки.	Понимать поставленную цель	Творческая работа			
13.	Проект «Скоро Новый год»	Воплощать мысленный образ в материале	Беседа по вопросам			
14.	Бумага. Какие у нее есть секреты? Бумага и картон. Какие секреты у картона?	Планировать предстоящую практическую деятельность в соответствии с её целью	Беседа по вопросам			
15.	Оригами. Как сгибать и складывать бумагу?	-Организовывать свою деятельность	Беседа по вопросам			
16.	Обитатели пруда. Какие секреты у оригами?	Подготавливать своё рабочее место	Творческая работа			
17.	Животные зоопарка. Одна основа, а сколько фигурок?	Осуществлять самоконтроль качества выполненной работы	Творческая работа			

18.	Наша родная армия.	Оценивать результат своей деятельности	Беседа по вопросам			
19.	Ножницы. Что ты о них знаешь?	Подготавливать своё рабочее место	Практическая работа			
20.	Весенний праздник 8 Марта. Как сделать подарок-портрет?	Обобщать новое -моделировать несложные изделия	Беседа по вопросам			
21.	Шаблон. Для чего он нужен?	-Моделировать несложные изделия	Практическая работа			
22.	Бабочки. Как изготовить их из листа бумаги?	-Моделировать несложные изделия	Творческая работа			
23.	Орнамент в полосе. Для чего нужен орнамент?	-Определять особенности конструкции	Творческая работа			
24.	Весна. Какие краски у весны?	Воплощать мысленный образ в материале	Беседа по вопросам			
25.	Настроение весны. Что такое колорит?	Подбирать материалы и инструменты	Беседа по вопросам			
26.	Праздники весны и традиции. Какие они? Проверим себя по разделу «Бумажная мастерская»	Воплощать мысленный образ в материале	Творческая работа			
27.	Мир тканей. Для чего нужны ткани?	Подбирать материалы и инструменты	Беседа по вопросам			
28.	Игла труженица. Что умеет игла?	Подбирать материалы и инструменты	Беседа по вопросам			
29.	Вышивка. Для чего она нужна?	Воплощать мысленный образ в материале	Беседа по вопросам			
30.	Прямая	Воплощать	Творческая			

	строчка и перевивы. Для чего они нужны? Проверим себя по разделу «Текстильная мастерская»	мысленный образ в материале	работа			
31.	Что узнали, чему научились.	Планировать предстоящую практическую деятельность в соответствии с её целью	Беседа по вопросам Итоговая диагностика			
32.	Резервный урок					
33.	Резервный урок					

6. Ресурсное обеспечение программы

Для учащихся:

– учебники:

Лутцева Е.А., Зуева Т.П. Технология. 1 класс: Учебник для общеобразовательных организаций. М.: Просвещение, 2016 (Школа России).

Также для выполнения практических и творческих заданий :

– индивидуальное рабочее место (которое может при необходимости перемещаться – трансформироваться в часть рабочей площадки для групповой работы);

– простейшие инструменты и приспособления для ручной обработки материалов и решения конструкторско-технологических задач: ножницы школьные со скруглёнными концами, канцелярский нож с выдвижным лезвием, линейка обычная, линейка с бортиком (для работ с ножом), угольник, простой и цветные карандаши, циркуль, шило, иглы в игольнице, дощечка для выполнения работ с ножом и с шилом, дощечка для лепки, кисти для работы с клеем, подставка для кистей, коробочки для хранения;

– материалы для изготовления изделий, предусмотренные программным содержанием: бумага (писчая, альбомная, цветная для аппликаций и оригами, крепированная), картон (обычный, гофрированный, цветной), ткань, текстильные материалы (нитки, пряжа и пр.), пластилин (или глина, пластика, солёное тесто), калька, при- родные и утилизированные материалы, клей ПВА; мучной клейстер,

наборы «Конструктор»;

– специально отведённые места и приспособления для рационального размещения, бережного хранения материалов и инструментов и оптимальной подготовки учащихся к урокам технологии: коробки,

укладки, подставки, папки и пр.

Для работы учителя необходимы:

– учебники:

1. *Лутцева Е.А., Зуева Т.П.* Технология. 1 класс: Учебник для общеобразовательных организаций. М.: Просвещение, 2016 (Школа России).

2. *Лутцева Е.А., Зуева Т.П.* Технология. Рабочая тетрадь. 1 класс: Пособие для учащихся общеобразовательных организаций. М.: Просвещение. 2016 (Школа России).

учительский компьютер с доступом к сети Интернет

колонки

