


Государственное бюджетное общеобразовательное учреждение
средняя общеобразовательная школа № 490 с углубленным изучением иностранных языков
Красногвардейского района Санкт-Петербурга


ПРИНЯТО
на Педагогическом совете
школы
Протокол № 1
от 30.08.2017


УТВЕРЖДЕНО
Директор школы:
 Н.Б.Александрова
Приказ № 565-0
от 30.08.2017



**Рабочая программа
по русскому языку
для базового уровня изучения в начальной школе
4 Б класс
Срок реализации – 1 год**

Разработчик рабочей программы:
Зверева Вера Всеволодовна, учитель начальных классов первой квалификационной категории
Год разработки программы – 2017

РАССМОТРЕНО
на заседании МО учителей
начальных классов
Председатель МО
 Бирюкова Ж.Ю.
Протокол № 1
от 23.08.2017

СОГЛАСОВАНО
зам. директора по УВР
 Маркова Т.Г.
24.08 2017 года

Содержание

1.Пояснительная записка	3
2.Содержание тем учебного курса.....	6
3.Требования к уровню подготовки обучающихся по русскому языку 4 класс,базовый уровень.	8
4.Оценка достижения планируемых результатов освоения учебной программы 4 класс, базовый уровень.....	15
5.Календарно-тематическое планирование с определением основных видов учебной деятельности обучающихся.	18
6.Ресурсное обеспечение программы	34

1. Пояснительная записка

Данная рабочая программа составлена для 4 «Б» класса на 2017-2018 учебный год учителем начальных классов первой категории Зверевой В.В. на основе следующих нормативно-правовых документов:

1. Федерального государственного образовательного стандарта начального общего образования, утверждённого приказом Минобрнауки от 06.10.2009. №373

2. Федерального закона Российской Федерации «Об образовании в Российской Федерации» от 29.12.2012 №273-ФЗ

3. Санитарно-эпидемиологических требований к условиям и организации обучения в ОУ №2.4.2.2821-10 и изменений №3 в СанПин от 29.04.2015.

4. Концепции преподавания русского языка и литературы в Российской Федерации, утверждённой распоряжением Правительства РФ от 09.04.2016 №637

5. Устава ГБОУ средней школы №490 Красногвардейского района Санкт-Петербурга

6. Образовательной программы ГБОУ средней школы №490 Красногвардейского района Санкт-Петербурга на 2017-2018 учебный год.

7. Учебного плана ГБОУ средней школы №490 Красногвардейского района Санкт-Петербурга на 2017-2018 учебный год.

8. Годового календарного учебного графика ГБОУ средней школы №490 Красногвардейского района Санкт-Петербурга на 2017-2018 учебный год.

9. Примерная основная образовательная программа начального общего образования. В 2ч. Ч.1.- М.: Просвещение, 2011. (Стандарты второго поколения), на основе

10. Авторской программы Бунеева Р.Н., Бунеевой Е.В., Прониной О.В. Русский язык 4 класс.

11. Учебник для 4 класса Р.Н Бунеев, Е.В.Бунеева, О.В. Пронина Русский язык.- Изд. 3-е, перераб.- М.: Баласс 2014 .- 170 с.: ил.

По учебному плану на изучение русского языка в 4 классе отводится 136 часов (4 часа в неделю).

Курс русского языка в начальной школе – часть единого непрерывного курса обучения, поэтому он ориентирован на предмет и цели обучения русскому языку в основной школе. Предметом обучения в основной школе является современный русский литературный язык в его реальном функционировании.

Цели обучения русскому языку:

1) развитие и совершенствование всех видов речевой деятельности:

чтения, письма, слушания, говорения;

2) формирование элементарной лингвистической компетенции.

3) сообщение необходимых знаний и формирование учебно-языковых, речевых и правописных умений и навыков, необходимых для того, чтобы правильно, точно и выразительно говорить, читать и писать на родном языке.

4) развитие у детей патриотического чувства по отношению к родному языку: любви и интереса к нему, осознания его красоты и эстетической ценности, гордости и уважения к языку как части русской национальной культуры

Исходя из этого, назначение предмета «Русский язык» в начальной школе состоит в том, чтобы заложить основу формирования функционально грамотной личности, обеспечить языковое и речевое развитие ребёнка, помочь ему осознать себя носителем языка.

Цель определяется как развитие личности ребёнка средствами предмета «Русский язык», а именно

– формирование у учащихся представления о языке как составляющей целостной научной картины мира; знаково-символического и логического мышления на базе основных положений науки о языке (познавательная цель);

– формирование коммуникативной компетенции (социокультурная цель).

В соответствии с этой целью ставятся **задачи**:

1) развитие у детей патриотического чувства по отношению к родному языку: любви и интереса к нему, осознания его красоты и эстетической ценности, гордости и уважения к языку как части русской национальной культуры;

2) осознание себя носителем языка, языковой личностью, которая находится в постоянном диалоге (через язык и созданные на нем тексты) с миром и с самим собой;

3) формирование у детей чувства языка;

4) воспитание потребности пользоваться всем языковым богатством (а значит, и познавать его), совершенствовать свою устную и письменную речь, делать её правильной, точной, богатой;

5) сообщение необходимых знаний и формирование учебно-языковых, речевых и правописных умений и навыков, необходимых для того, чтобы правильно, точно и выразительно говорить, читать и писать на родном языке.

Реализация программы основана на следующих **принципах**:

лично-ориентированное (знакомство с целостной картиной мира и формирование оценочного отношения к миру);

культурно-ориентированные (человек должен научиться понимать окружающий мир и понимать цену и смысл своим поступкам и поступкам окружающих людей);

деятельностно-ориентированные (решение проблемных и творческих задач);

Обучение русскому языку включает повторение и систематизацию пропедевтического курса русского языка, знакомство с которым происходит в ходе обучения грамоте.

В рабочей программе нашли отражение **цели и задачи** изучения русского языка на уровне начального общего образования :

развитие речи, мышления, воображения школьников, способности выбирать средства языка в соответствии и с условиями общения, развитие интуиции и «чувства языка»;

освоение первоначальных знаний о лексике, фонетике, грамматике русского языка; овладение элементарными способами анализа изучаемых явлений языка;

овладение умениями правильно читать и писать, участвовать в диалоге, составлять несложные монологические высказывания;

воспитание позитивного эмоционально-ценностного отношения к родному языку, чувства сопричастности к сохранению его уникальности и чистоты; пробуждение познавательного интереса к родному слову, стремления совершенствовать свою речь.

Место предмета в базисном учебном плане

В соответствии с федеральным базисным учебным планом и примерными программами начального общего образования предмет «Русский язык» изучается с 1 по 4 класс.

По учебному плану ГБОУ СОШ №490 на изучение русского языка в 4 классе отводится 136 часов (4 часа в неделю).

Распределение учебного материала произведено согласно базисному плану и учебнику

При организации процесса обучения в рамках данной программы предполагается применением **следующих педагогических технологий обучения**: организации самостоятельной работы, проектной деятельности, учебно-исследовательской деятельности, творческой деятельности, развития критического мышления через чтение и письмо, информационные, проблемно-диалогового обучения, организации группового взаимодействия, рефлексивного обучения, оценки достижений, самоконтроля.

Описание ценностных ориентиров содержания учебного предмета

Ценность жизни – признание человеческой жизни величайшей ценностью, что реализуется в отношении к другим людям и к природе.

Ценность добра – направленность на развитие и сохранение жизни через сострадание и милосердие как проявление любви.

Ценность свободы, чести и достоинства как основа современных принципов и правил межличностных отношений.

Ценность природы основывается на общечеловеческой ценности жизни, на осознании себя частью природного мира. Любовь к природе – это и бережное отношение к ней как среде обитания человека, и переживание чувства её красоты, гармонии, совершенства. Воспитание любви и бережного отношения к природе через тексты художественных и научно-популярных произведений литературы.

Ценность красоты и гармонии – основа эстетического воспитания через приобщение ребёнка к литературе как виду искусства. Это ценность стремления к гармонии, к идеалу.

Ценность истины – это ценность научного познания как части культуры человечества, проникновения в суть явлений, понимания закономерностей, лежащих в основе социальных явлений. Приоритетность знания, установления истины, самопознание как ценность – одна из задач образования, в том числе литературного.

Ценность семьи. Семья – первая и самая значимая для развития социальная и образовательная среда. Содержание литературного образования способствует формированию эмоционально-позитивного отношения к семье, близким, чувства любви, благодарности, взаимной ответственности.

Ценность труда и творчества. Труд – естественное условие человеческой жизни, состояние нормального человеческого существования. Особую роль в развитии трудолюбия ребёнка играет его учебная деятельность. В процессе её организации средствами учебного предмета у ребёнка развиваются организованность, целеустремлённость, ответственность, самостоятельность, формируется ценностное отношение к труду в целом и к литературному труду в частности.

Ценность гражданственности – осознание себя как члена общества, народа, представителя страны, государства; чувство ответственности за настоящее и будущее своей страны. Привитие через содержание предмета интереса к своей стране: её истории, языку, культуре, её жизни и её народу.

Ценность патриотизма. Любовь к России, активный интерес к её прошлому и настоящему, готовность служить ей.

Ценность человечества. Осознание ребёнком себя не только гражданином России, но и частью мирового сообщества, для существования и прогресса которого необходимы мир, сотрудничество, толерантность, уважение к многообразию иных культур.

Межпредметные связи:

В курсе русского языка реализуются следующие *сквозные линии развития учащихся средствами предмета*.

Линии, общие с курсом литературного чтения:

- 1) овладение функциональной грамотностью на уровне предмета (извлечение, преобразование и использование текстовой информации);
- 2) овладение техникой чтения, приёмами понимания и анализа текстов;
- 3) овладение умениями, навыками различных видов устной и письменной речи.

Также осуществляются межпредметные связи с уроками окружающего мира, музыки, изобразительного искусства.

2. Содержание тем учебного курса.

Повторение. (17 ч)

Предложение. Текст. (29 ч)

Простое и сложное предложение. Союз и в сложном предложении, состоящем из двух частей. Различение простого предложения с однородными членами и сложного предложения (с союзом и, с бессоюзной связью).

Пропедевтическое введение предложений с прямой речью (конструкция «Слова автора плюс прямая речь» и «Прямая речь плюс слова автора»), показ роли таких предложений в речи. Знаки препинания в предложении, где прямая речь следует за словами автора и наоборот. Начало развития умения пунктуационно оформлять такие предложения.

Развитие пунктуационных умений учащихся (постановка знаков препинания в простом предложении с однородными членами, в сложном предложении из двух частей). Развитие умения производить синтаксический разбор предложений изученных типов.

Дальнейшее формирование умений различать художественный и учебно-научный текст и по-разному читать эти тексты. Развитие навыков изучающего, просмотрового и ознакомительного чтения.

Слово.

1. Части речи и члены предложения.

Имя существительное. (33 ч)

Имя существительное в роли подлежащего, в роли второстепенных членов предложения.

Падеж имён существительных. Три склонения имён существительных. Наблюдение над ролью имён существительных в речи.

Орфограммы: безударные падежные окончания имён существительных 1, 2 и 3-го склонения, ь после шипящих на конце существительных женского рода 3-го склонения; правописание существительных мужского рода с шипящим на конце.

Имя прилагательное. (14 ч)

Имена прилагательные в роли второстепенных членов предложения. Наблюдение над ролью имён прилагательных в тексте. Тематические группы имён прилагательных. Изменение имён прилагательных по родам, числам и падежам.

Орфограмма – безударные гласные в падежных окончаниях имён прилагательных (кроме прилагательных с основой на шипящий и ц).

Глагол. (34 ч)

Глагол в роли сказуемого в предложении. Лицо глаголов. Изменение глаголов по лицам и числам в настоящем и будущем времени (спряжение). Различение глаголов 1-го и 2-го спряжения по неопределённой форме.

Орфограммы: частица не с глаголами (включая случаи слитного написания); -тся—ться в глаголах; безударные личные окончания глаголов 1-го и 2-го спряжения; ь после шипящих в глаголах 2-го лица единственного числа; окончания -о—а в глаголах среднего и женского рода в прошедшем времени.

2. Дальнейшее развитие умения видеть в слове его части, разбирать по составу имена существительные, имена прилагательные, глаголы.

Образование имён существительных и имён прилагательных с помощью суффиксов и приставок; глаголов с помощью приставок.

Удвоенные буквы согласных на стыке корня и суффикса (длина – длинный, сон – сонный).

3. Совершенствование умения выполнять звуко-буквенный анализ слов различных частей речи. Дальнейшее формирование навыка правописания слов с орфограммами, изученными в 1–3-м классах.

4. Наблюдение за лексическим значением, многозначностью, синонимией и антонимией слов разных частей речи.

Повторение. (6 ч)

Развитие речи. Работа по обогащению словарного запаса учащихся, грамматического строя речи, по развитию связной устной и письменной речи, орфоэпических навыков. Обучение написанию подробного изложения. Обучение написанию сочинения с языковым заданием (сочинение о себе на заданную тему).

Каллиграфия. Совершенствование каллиграфических навыков: закрепление навыков верного начертания букв, способов их соединения при написании слов, работа над ускорением темпа письма. Индивидуальная работа с учащимися по устранению недочётов графического характера, по совершенствованию почерка.

Резерв. 3ч

3. Требования к уровню подготовки обучающихся по русскому языку 4 класс (базовый уровень).

Личностные, метапредметные и предметные результаты освоения учебного предмета

Личностными результатами изучения предмета «Русский язык» являются следующие умения и качества:

- эмоциональность; умение *осознавать* и *определять* (называть) свои эмоции;
- эмпатия – умение *осознавать* и *определять* эмоции других людей; *сочувствовать* другим людям, *сопереживать*;
- чувство прекрасного – умение *чувствовать* красоту и выразительность речи, *стремиться* к совершенствованию собственной речи;
- *любовь и уважение* к Отечеству, его языку, культуре;
- *интерес* к чтению, к ведению диалога с автором текста; *потребность* в чтении;
- *интерес* к письму, к созданию собственных текстов, к письменной форме общения;
- *интерес* к изучению языка;
- *осознание* ответственности за произнесённое и написанное слово.

Средством достижения этих результатов служат тексты учебников, вопросы и задания к ним, проблемно-диалогическая технология, технология продуктивного чтения.

Метапредметными результатами изучения курса «Русский язык» является формирование универсальных учебных действий (УУД).

Регулятивные УУД:

- самостоятельно *формулировать* тему и цели урока;
- *составлять план* решения учебной проблемы совместно с учителем;
- *работать* по плану, сверяя свои действия с целью, *корректировать* свою деятельность;
- в диалоге с учителем *вырабатывать* критерии оценки и *определять* степень успешности своей работы и работы других в соответствии с этими критериями.

Познавательные УУД:

- *вычитывать* все виды текстовой информации: фактуальную, подтекстовую, концептуальную;
- *пользоваться* разными видами чтения: изучающим, просмотровым, ознакомительным;
- *извлекать* информацию, представленную в разных формах (сплошной текст; несплошной текст – иллюстрация, таблица, схема);
- *перерабатывать* и *преобразовывать* информацию из одной формы в другую (составлять план, таблицу, схему);
- *пользоваться* словарями, справочниками;
- *осуществлять* анализ и синтез;
- *устанавливать* причинно-следственные связи;
- *строить* рассуждения.

Коммуникативные УУД:

- *оформлять* свои мысли в устной и письменной форме с учётом речевой ситуации;
- *адекватно использовать* речевые средства для решения различных коммуникативных задач; владеть монологической и диалогической формами речи;
- *высказывать* и *обосновывать* свою точку зрения;
- *слушать* и *слышать* других, пытаться принимать иную точку зрения, быть готовым *корректировать* свою точку зрения;
- *договариваться* и *приходить* к общему решению в совместной деятельности;
- *задавать вопросы*.

Предметные результаты

- *воспринимать* на слух тексты в исполнении учителя, учащихся;
- осознанно, правильно, выразительно *читать вслух*;
- самостоятельно *прогнозировать* содержание текста по заглавию, ключевым словам;
- *производить* звуко-буквенный анализ доступных слов;
- *видеть* в словах изученные орфограммы по их опознавательным признакам (без введения этого понятия), *правильно писать* слова с буквами безударных гласных в корне, буквами проверяемых и непроизносимых согласных, с удвоенными буквами согласных в корне, с *ь*

для обозначения мягкости, *ь* разделительным; *владеть* способами проверки букв гласных и согласных в корне; *писать* слова с непроверяемыми написаниями по программе; сложные слова с соединительной буквой *о* и *е*; частицу *не* с глаголами; буквы безударных гласных в

окончаниях имён прилагательных; *графически обозначать* изученные орфограммы и условия их выбора (без использования термина «условия выбора орфограммы»); *находить и исправлять* ошибки в словах с изученными орфограммами;

- *правильно списывать* слова, предложения, текст, *проверять* написанное; *писать под диктовку* текст с изученными орфограммами и пунктограммами (объёмом 55–60 слов), *правильно переносить* слова с удвоенными буквами согласных в корне, на стыке приставки и корня, с *ь*;

- *находить* в слове окончание и основу, *составлять* предложения из слов в начальной форме (ставить слова в нужную форму),

образовывать слова с помощью суффиксов и приставок; *подбирать* однокоренные слова, в том числе с чередующимися согласными в корне; *разбирать* по составу доступные слова; *выделять* два корня в сложных словах;

- *распознавать* имена существительные, имена прилагательные, личные местоимения, глаголы; *производить* морфологический разбор этих частей речи в объёме программы;

- *определять* вид предложения по цели высказывания и интонации, *правильно произносить* предложения с восклицательной и невосклицательной интонацией, с интонацией перечисления;

- *разбирать* предложения по членам, выделять подлежащее и сказуемое, *ставить вопросы* к второстепенным членам, определять, какие из них относятся к подлежащему, какие к сказуемому;

выделять из предложения сочетания слов, связанных между собой;

- *видеть* в предложении однородные члены, *ставить запятую* в предложениях с однородными членами (без союзов, с одиночным союзом *и*);

- *составлять* предложения с однородными членами, *употреблять* их в речи;

- *осознавать* важность орфографически грамотного письма и роль знаков препинания в письменном общении;

- *читать* художественные тексты учебника, осмысливая их до чтения, во время чтения и после чтения (с помощью учителя), делить текст на части с опорой на абзацы, озаглавливать части текста, составлять простой план, пересказывать текст по плану;

- *читать* и *понимать* учебно-научные тексты (определять количество частей, задавать вопрос к каждой части, составлять план, пересказывать по плану);

- *письменно пересказывать* текст (писать подробное изложение доступного текста).

Учащиеся должны осмысленно относиться к изучению родного языка, сознательно наблюдать за своей речью, стремиться к употреблению в собственной речи изученных конструкций, слов, к совершенствованию своей речи.

Требования к уровню подготовки выпускников 4 класса:

Линии развития учащихся средствами предмета «Русский язык»		
<p>- овладение функциональной грамотностью;</p> <p>- развитие умений и навыков различных видов устной и письменной речи;</p> <p>- развитие умений и навыков понимания и анализа текстов</p>	<p>- приобретение и систематизация знаний о языке;</p> <p>- развитие чувства языка</p>	<p>- овладение орфографией и пунктуацией</p>
Речевые умения	Учебно-языковые умения	Правописные умения
<p>-правильно списывать слова, предложения, текст; проводить самопроверку;</p> <p>-писать под диктовку текст с изученными орфограммами и пунктограммами;</p> <p>-читать и произносить предложения, различные по цели высказывания и интонации;</p> <p>-составлять предложения с однородными членами; сложные предложения (в рамках изученного);</p> <p>-читать тексты правил и определений изучающим чтением (определять количество частей, задавать вопрос к каждой части, составлять план, пересказывать по плану);</p> <p>-писать подробное изложение доступного текста</p> <p>владеть типом правильной читательской деятельности;</p> <p>читать учебно-научный текст изучающим чтением;</p> <p>читать и составлять схемы словосочетаний, простых и сложных предложений (в рамках изученного);</p> <p>составлять предложения по схемам;</p> <p>читать и составлять простые таблицы;</p> <p>писать подробное изложение доступного текста-повествования;</p> <p>писать сочинение с языковым заданием по личным впечатлениям</p>	<p>-выполнять звуко-буквенный анализ доступных слов; видеть несоответствие произношения и написания в слове;</p> <p>-находить в слове окончание и основу; выделять в основе ее части (корень, приставку, суффикс);</p> <p>-выделять два корня в сложных словах;</p> <p>-подбирать однокоренные слова, в том числе с чередующимися согласными в корне;</p> <p>-распознавать имена существительные, имена прилагательные, личные местоимения, глаголы;</p> <p>-выполнять морфологический разбор изученных частей речи;</p> <p>-образовывать имена существительные, имена прилагательные с помощью суффиксов, глаголы – с помощью приставок;</p> <p>-определять вид предложения по цели высказывания и интонации;</p> <p>-выделять в предложении подлежащее и сказуемое, отличать главные члены от второстепенных;</p> <p>-выделять в предложении словосочетания;</p> <p>-различать простое и сложное предложение</p> <p>выполнять выполнять</p>	<p>-находить в словах изученные орфограммы по определенным признакам;</p> <p>-писать слова с безударными гласными в корне, проверяемыми ударением и непроверяемыми ударением (изученные случаи);</p> <p>-обозначать на письме проверяемые и непроверяемые звуки;</p> <p>-писать слова с удвоенной согласной буквой в корне, на стыке приставки и корня (изученные случаи);</p> <p>-писать слова с <i>ь</i> и <i>ъ</i> разделительными, с <i>ь</i> для обозначения мягкости согласных;</p> <p>-писать сложные слова с соединительной <i>о</i> и <i>е</i>;</p> <p>-писать отдельно частицу <i>не</i> с глаголом;</p> <p>-писать <i>ь</i> после <i>ч</i> в неопределенной форме глагола;</p> <p>-писать безударные гласные в окончаниях прилагательных;</p> <p>-графически объяснить выбор написания;</p> <p>-находить и исправлять орфографические ошибки на изученные правила;</p> <p>-правильно переносить слова с <i>ь</i>, с удвоенными согласными в корне, на стыке приставки и корня;</p> <p>-пунктуационно оформлять предложения с однородными членами (без союзов, с</p>

<p>соответствующей подготовкой; использовать в речи предложения с однородными членами, сложные предложения; подбирать к словам синонимы, антонимы, использовать их в речи</p>	<p>синтаксический разбор простого и сложного предложения (в рамках изученного); видеть в тексте синонимы, антонимы, многозначные слова</p>	<p>одиночным союзом и), графически объяснять выбор знака; писать буквы безударных гласных в окончаниях имён существительных 1, 2, 3 склонения; в окончаниях имён прилагательных; в личных окончаниях глаголов 1 и 2 спряжения; писать ь после шипящих на конце имён существительных 3 склонения; не писать ь после шипящих на конце имён существительных м.р. 2 склонения; писать частицу не с глаголами; писать буквосочетание -тся—ться в глаголах; писать ь после шипящих в глаголах ед.ч.; ставить запятые в предложениях с однородными членами (без союзов, с союзами и, а, но); ставить запятую в сложном предложении без союзов, с союзами и, а, но, состоящем из двух частей; графически объяснять выбор написаний, знаков препинания; находить и исправлять орфографические и пунктуационные ошибки на изученные правила -ставить запятую между двумя частями сложного предложения без союзов, графически объяснять выбор знака</p>
---	--	--

Требования к уровню подготовки выпускников 4 класса:

Планируемые результаты

В результате изучения курса русского языка обучающиеся на ступени начального общего образования научатся осознавать язык как основное средство человеческого общения и явление национальной культуры, у них начнёт формироваться позитивное эмоционально-ценностное отношение к русскому и родному языкам, стремление к их грамотному использованию, русский язык и родной язык станут для учеников основой всего процесса обучения, средством развития их мышления, воображения, интеллектуальных и творческих способностей.

В результате изучения курса русского языка и родного языка у выпускников, освоивших основную образовательную программу начального общего образования, будет сформирован учебно-познавательный интерес к новому учебному материалу по русскому и родному языкам и способам решения новой языковой задачи, что заложит основы успешной учебной деятельности при продолжении изучения курса русского языка и родного языка на следующей ступени образования.

Содержательная линия «Система языка»

Раздел «Фонетика и графика»

Выпускник научится:

различать звуки и буквы;

характеризовать звуки русского языка: гласные ударные/безударные; согласные твёрдые/мягкие, парные/непарные твёрдые и мягкие; согласные звонкие/глухие, парные/непарные звонкие и глухие;

знать последовательность букв в русском алфавите, пользоваться алфавитом для упорядочивания слов и поиска нужной информации.

Выпускник получит возможность научиться проводить фонетико-графический (звуко-буквенный) разбор слова самостоятельно по предложенному в учебнике алгоритму, оценивать правильность проведения фонетико-графического (звуко-буквенного) разбора слов.

Раздел «Орфоэпия»

Выпускник получит возможность научиться:

соблюдать нормы русского и родного литературного языка в собственной речи и оценивать соблюдение этих норм в речи собеседников (в объёме представленного в учебнике материала);

находить при сомнении в правильности постановки ударения или произношения слова ответ самостоятельно (по словарю учебника) либо обращаться за помощью к учителю, родителям и др.

Раздел «Состав слова (морфемика)»

Выпускник научится:

различать изменяемые и неизменяемые слова;

различать родственные (однокоренные) слова и формы слова;

находить в словах с однозначно выделяемыми морфемами окончание, корень, приставку, суффикс.

Выпускник получит возможность научиться разбирать по составу слова с однозначно выделяемыми морфемами в соответствии с предложенным в учебнике алгоритмом, оценивать правильность проведения разбора слова по составу.

Раздел «Лексика»

Выпускник научится:

выявлять слова, значение которых требует уточнения;

определять значение слова по тексту или уточнять с помощью толкового словаря.

Выпускник получит возможность научиться:

подбирать синонимы для устранения повторов в тексте;

подбирать антонимы для точной характеристики предметов при их сравнении;

различать употребление в тексте слов в прямом и переносном значении (простые случаи);

оценивать уместность использования слов в тексте;

выбирать слова из ряда предложенных для успешного решения коммуникативной задачи.

Раздел «Морфология»

Выпускник научится:

определять грамматические признаки имён существительных — род, число, падеж, склонение;

определять грамматические признаки имён прилагательных — род, число, падеж;
определять грамматические признаки глаголов — число, время, род (в прошедшем времени), лицо (в настоящем и будущем времени), спряжение.

Выпускник получит возможность научиться:

проводить морфологический разбор имён существительных, имён прилагательных, глаголов по предложенному в учебнике алгоритму; оценивать правильность проведения морфологического разбора;

*находить в тексте такие части речи, как личные местоимения и наречия, предлоги вместе с существительными и личными местоимениями, к которым они относятся, союзы **и, а, но**, частицу **не** при глаголах.*

Раздел «Синтаксис»

Выпускник научится:

различать предложение, словосочетание, слово;

устанавливать при помощи смысловых вопросов связь между словами в словосочетании и предложении;

классифицировать предложения по цели высказывания, находить повествовательные/побудительные/вопросительные предложения;

определять восклицательную/невосклицательную интонацию предложения;

находить главные и второстепенные (без деления на виды) члены предложения;

выделять предложения с однородными членами.

Выпускник получит возможность научиться:

различать второстепенные члены предложения — определения, дополнения, обстоятельства;

выполнять в соответствии с предложенным в учебнике алгоритмом разбор простого предложения (по членам предложения, синтаксический), оценивать правильность разбора;

различать простые и сложные предложения.

Содержательная линия «Орфография и пунктуация»

Выпускник научится:

применять правила правописания (в объёме содержания курса);

определять (уточнять) написание слова по орфографическому словарю учебника;

безошибочно списывать текст объёмом 80—90 слов;

писать под диктовку тексты объёмом 75—80 слов в соответствии с изученными правилами правописания;

проверять собственный и предложенный текст, находить и исправлять орфографические и пунктуационные ошибки.

Выпускник получит возможность научиться:

осознавать место возможного возникновения орфографической ошибки;

подбирать примеры с определённой орфограммой;

при составлении собственных текстов перефразировать записываемое, чтобы избежать орфографических и пунктуационных ошибок;

при работе над ошибками осознавать причины появления ошибки и определять способы действий, помогающих предотвратить её в последующих письменных работах.

Содержательная линия «Развитие речи»

Выпускник научится:

оценивать правильность (уместность) выбора языковых и неязыковых средств устного общения на уроке, в школе, в быту, со знакомыми и незнакомыми, с людьми разного возраста;

соблюдать в повседневной жизни нормы речевого этикета и правила устного общения (умение слышать, реагировать на реплики, поддерживать разговор);

выражать собственное мнение и аргументировать его;

самостоятельно озаглавливать текст;

составлять план текста;
сочинять письма, поздравительные открытки, записки и другие небольшие тексты для конкретных ситуаций общения.

Выпускник получит возможность научиться:

создавать тексты по предложенному заголовку;

подробно или выборочно пересказывать текст;

пересказывать текст от другого лица;

составлять устный рассказ на определённую тему с использованием разных типов речи: описание, повествование, рассуждение;

анализировать и корректировать тексты с нарушенным порядком предложений, находить в тексте смысловые пропуски;

корректировать тексты, в которых допущены нарушения культуры речи;

анализировать последовательность собственных действий при работе над изложениями и сочинениями и соотносить их с разработанным алгоритмом; оценивать правильность выполнения учебной задачи: соотносить собственный текст с исходным (для изложений) и с назначением, задачами, условиями общения (для самостоятельно создаваемых текстов);

соблюдать нормы речевого взаимодействия при интерактивном общении (sms-сообщения, электронная почта, Интернет и другие виды и способы связи).

4. Оценка достижения планируемых результатов освоения учебной программы. 4 класс (базовый уровень)

Для отслеживания результатов предусматриваются в следующие **формы контроля**:

- **Входной (входная диагностическая работа)**, позволяющий определить исходный уровень знаний учащихся;

- **Текущий:**

- прогностический, то есть проигрывание всех операций учебного действия до начала его реального выполнения;

- пооперационный, то есть контроль за правильностью, полнотой и последовательностью выполнения операций, входящих в состав действия;

- рефлексивный, контроль, обращенный на ориентировочную основу, «план» действия и опирающийся на понимание принципов его построения;

- контроль по результату, который проводится после осуществления учебного действия методом сравнения фактических результатов или выполненных операций с образцом.

- **Итоговый контроль** в формах

- тестирование;

- проверочные работы;

- контрольные работы в форме диктантов и комплексных работ

Контроль знаний учащихся.

Оценка письменных работ по русскому языку.

Контрольный диктант

Оценки:

«5» – за работу, в которой нет ошибок.

«4» – за работу, в которой допущено 1–2 ошибки.

«3» – за работу, в которой допущено 3–5 ошибок.

«2» – за работу, в которой допущено более 5 ошибок.

Ошибки:

1. Нарушение орфографических правил при написании слов, включая ошибки на пропуск, перестановку, замену и вставку лишних букв в словах;

2. Неправильное написание слов, не регулируемых правилами, круг которых очерчен программой каждого класса (слова с непроверяемыми написаниями);

3. Наличие ошибок на изученное правило по орфографии.

4. Существенное отступление от авторского текста при написании изложения, искажающее смысл произведения.

5. Употребление слов в несвойственном значении (в изложении).

Грамматическое задание.

В грамматическое задание включается от 3 до 4-5 видов работы.

Оценки:

«5» – без ошибок.

«4» – правильно выполнено не менее 3/4 заданий.

«3» – правильно выполнено не менее 1/2 заданий.

«2» – правильно выполнено менее 1/2 заданий.

Контрольное списывание.

Тексты для самостоятельного списывания учащихся предлагаются для каждого класса на 5-8 слов больше, чем тексты для контрольного диктанта.

«5» – за безукоризненно выполненную работу, в которой нет исправлений.

«4» – за работу, в которой допущена 1 ошибка или 1–2 исправления.

«3» – за работу, в которой допущены 2–3 ошибки.

«2» – за работу, в которой допущены 4 и более ошибок.

Словарный диктант.

Оценки:

«5» – без ошибок.

«4» – 1 ошибка и 1 исправление.

«3» – 2 ошибки и 1 исправление.

«2» – 3–5 ошибок.

Тестовые задания.

Оценки:

«5» – верно выполнено более 3/4 заданий.

«4» – верно выполнено 3/4 заданий.

«3» – верно выполнено 1/2 заданий.

«2» – верно выполнено менее 1/2 заданий.

Изложение.

Тексты для 2-3 классов, предназначенные для изложения и сочинения, соответственно увеличиваются на 15-20 слов для каждого класса; тексты для 4 класса – до 25-30 слов.

«5» – правильно и последовательно воспроизведен авторский текст, нет речевых и орфографических ошибок, допущено 1–2 исправления.

«4» – незначительно нарушена последовательность изложения мыслей, имеются единичные (1–2) фактические и речевые неточности, 1–2 орфографические ошибки, 1–2 исправления.

«3» – имеются некоторые отступления от авторского текста, допущены отдельные нарушения в последовательности изложения мыслей, в построении 2–3 предложений, беден словарь, 3–6 орфографических ошибки и 1–2 исправления.

«2» – имеются значительные отступления от авторского текста, пропуск важных эпизодов, главной части, основной мысли и др., нарушена последовательность изложения мыслей, отсутствует связь между частями, отдельными предложениями, крайне однообразен словарь, 7–8 орфографических ошибок, 3–5 исправлений.

Сочинение.

«5» – логически последовательно раскрыта тема, нет речевых и орфографических ошибок, допущено 1–2 исправления.

«4» – незначительно нарушена последовательность изложения мыслей, имеются единичные (1–2) фактические и речевые неточности, 1–2 орфографические ошибки, 1–2 исправления.

«3» – имеются некоторые отступления от темы, допущены отдельные нарушения в последовательности изложения мыслей, в построении 2–3 предложений, беден словарь, 3–6 орфографических ошибки и 1–2 исправления.

«2» – имеются значительные отступления от темы, пропуск важных эпизодов, главной части, основной мысли и др., нарушена последовательность изложения мыслей, отсутствует связь между частями, отдельными предложениями, крайне однообразен словарь, 7–8 орфографических ошибок, 3–5 исправлений.

Проверочные работы.

1. Отметки ставятся и за знание теоретического материала, и за учебно – языковые, правописные и речевые умения.

2. Поскольку каждое задание позволяет ученикам продемонстрировать определённое умение, то и оценивать выполнение этих заданий предлагается отдельно (за одну работу можно выставить несколько отметок – по числу проверяемых умений)

3. «5» - задание необходимого уровня выполнено без ошибок.

4. Если ученик выполнил одно задание на нескольких уровнях, отметкой за это задание будет более высокий балл (например, задание №3: необходимый уровень – «5»; повышенный уровень – «4»; отметка за задание №3 – «5»)

5. Календарно-тематическое планирование с определением основных видов учебной деятельности обучающихся.

№ урока	Тема урока	Основные виды деятельности	Формы контроля	Дата проведения		Примечание
				по плану	фактически	
1	Вводный урок Знакомство с новым учебником	Знакомство с новым учебником.	Устный опрос			
2	Повторение фонетики и графики	Использование приёмов ознакомительного и просмотрового чтения.	Творческая работа			
3	Повторение фонетики. Слог и ударение.	Группировать звуки по их характеристикам Соотносить количество звуков и букв в слове.	Опрос			
4	Что такое графика	Соотносить количество звуков и букв в слове.	Устный опрос			
5	Фонетический разбор слова	Проводить фонетический разбор слов.	Работа по карточкам			
6	Повторение изученных орфограмм	Группировать слова с изученными орфограммами, графически объяснять выбор написания	Письмо по памяти			
7	Контрольное списывание	Списать текст, находить и графически обозначать изученные орфограммы.	Контр. списывание			
8	Повторение изученных орфограмм	Группировать слова с изученными орфограммами, графически объяснять выбор написания	Фронтальный опрос			

9	Развитие умения писать слова с изученными орфограммами	Группировать слова с изученными орфограммами, графически объяснять выбор написания	Письменный опрос			
10	Повторение состава слова	Графически обозначать части слова.	Работа по карточкам			
11	Повторение изученного о частях речи	Группировать слова по частям речи.	Письменный опрос			
12	Повторение изученного. Синтаксис.	Умение находить основы предложения.	Мини - тест			
13	Р/р Обучающее изложение "Золотой рубль"	Писать изложение текста повествования с предварительной подготовкой.	Изложение			
14	Обучающее изложение "Золотой рубль" Продолжение работы	Использовать при подготовке к изложению приёмы продуктивного чтения	Изложение			
15	Что мы знаем о пунктуации? Обобщение по разделу «Повторение»	Составление схем предложений.	Устный опрос			
16	Контрольный диктант №1	Применять изученные орфограммы при написании контрольного диктанта	Контрольный диктант №1			
17	"Пишу правильно" Работа над ошибками.	Выполнение работы над ошибками в диктанте.	Индивидуальная работа			
18	Предложение. Текст. Как отличить простое предложение от сложного	Различать простые и сложные предложения на слух и в письменном тексте	Словарный диктант			

19	Предложения с однородными членами в художественном тексте	Учиться– приводить примеры предложений с однородными членами;	Устный опрос			
20	Запятая в предложениях с однородными членами, соединёнными союзами и,а,но.	Учиться – узнавать в тексте простые предложения; – приводить примеры предложений с однородными членами; – ставить знаки препинания в конце предложений	Письменный опрос			
21	Р/р Обучающее сочинение "Что я люблю"	Готовиться к написанию сочинения: формулировать замысел, составлять план, работать с черновиком.	Сочинение			
22	Р/р Обучающее сочинение "Что я люблю"	Готовиться к написанию сочинения: формулировать замысел, составлять план, работать с черновиком.	Сочинение			
23	Развитие умения ставить запятую в предложениях с однородными членами	Учиться – узнавать в тексте простые предложения; – приводить примеры предложений с однородными членами; – ставить знаки препинания в конце предложений	Опрос			

24	Развитие умения ставить запятую в предложениях с однородными членами	Учиться – узнавать в тексте простые предложения; – приводить примеры предложений с однородными членами; – ставить знаки препинания в конце предложений	Творческая работа			
25	Развитие умения ставить запятую в предложениях с однородными членами	Учится работать со схемами предложений, рассуждать по образцу, выполнять письмо текста по памяти с самопроверкой, употреблять предложения с однородными членами в собственной письменной речи	Письмо по памяти			
26	Упражнение на повторение. Проверочная работа №1	Применять в системе полученные знания	Проверочная работа №1			
27	Контрольный диктант №2	Применять изученные орфограммы при написании контрольного диктанта	Конт.дикт.№2			
28	"Пишу правильно" (работа над ошибками)	Выполнение работы над ошибками в диктанте	Самостоятельная работа			
29	Отличие простого предложения от сложного. Запятая в сложном предложении.	Различать простые и сложные предложения на слух и в письменном тексте	Словарный диктант			

30	Запятая в сложном предложении с союзами и,а,но	Развитие умений – использовать правила расстановки знаков препинания в предложениях с союзами <i>и, а, но</i> ;	Работа в парах			
31	Р/р Составление устного рассказа на грамматическую тему по плану. Свободный диктант	Развитие умений – составлять устный рассказ на грамматическую тему по плану	Свободный диктант			
32	Запятая в сложном предложении с союзами и,а,но	Развитие умений – использовать правила расстановки знаков препинания в предложениях с союзами <i>и, а, но</i> ;	Творческая работа			
33	Запятая в сложном предложении	Познакомиться с правилами расстановки знаков препинания в сложном предложении; – признаки отличия простого предложения с союзами от сложного предложения.	Устный опрос			
34	Контрольный диктант №3	Применять изученные орфограммы при написании контрольного диктанта	Контрольный диктант №3			
35	Пишу правильно (Работа над ошибками)	Выполнение работы над ошибками в диктанте	Самостоятельная работа			

36	Запятая в сложном предложении .	Познакомиться с правилами расстановки знаков препинания в сложном предложении; – признаки отличия простого предложения с союзами от сложного	Текущий			
37	Упражнения на повторение.	Применять изученные орфограммы	Контрольный словарный диктант			
38	Проверочная работа №2	Применять в системе полученные знания	Проверочная работа №2			
39	Понятие о прямой речи. Из чего состоит предложение с прямой речью.	Выделять на слух в тексте предложения с прямой речью	Устный опрос			
40	Знаки препинания в предложении с прямой речью, когда прямая речь стоит после слов автора	Познакомиться из чего состоит предложения с прямой речью, значение прямой речи	Устный опрос			
41	Знаки препинания в предложении с прямой речью, когда прямая речь стоит после слов автора	Знать и использовать правило расстановки знаков препинания в предложениях с прямой речью.	Работа по карточкам			
42	Запись цитаты в виде предложения с прямой речью	Уметь письменно излагать собственный текст, использовать предложения с прямой речью Уметь оформлять цитаты на письме	Творческая работа			
43	Р/Р Обучающее изложение "В здоровом теле здоровый дух"	Умение свободно излагать содержание текста	Обучающее изложение			

44	Развитие умения ставить знаки препинания в простом предложении и в сложном предложении с прямой речью	Уметь письменно излагать собственный текст, использовать предложения с прямой речью Уметь оформлять цитаты на письме	Письменный опрос			
45	Контрольный диктант №4	Уметь применять полученные знания при выполнении самостоятельной работы	Контрольный диктант №4			
46	"Пишу правильно". Работа над ошибками	Выполнение работы над ошибками в изложении и диктанте	Самостоятельная работа			
47	Имя существительное как часть речи. Постоянные и непостоянные признаки имён существительных	Повторение понятий определения имени существительного	Устный опрос			
48	Роль имён существительных в предложении и речи	Выразительность о точности речи в передачи мысли	Фронтальный опрос			
49	Роль имён существительных в предложении и в речи. Многозначные слова, синонимы, антонимы.	Умение анализировать словарные статьи из разных словарей	Фронтальный опрос			
50	Наблюдение над словоизменением имён существительных.	Развивать умение изменять имена существительные по падежам.	Самостоятельная работа			
51	Развитие умения изменять имена существительные по падежам, ставить существительные в разные падежные формы	На основе алгоритма определять падеж имён существительных	Составление плана работа			
52	Изменение по падежам имен существительных в единственном и во множественном числе	Умение изменять существительные по падежам и включать их в собственный текст	Самостоятельная работа			

53	Именительный и винительный падежи	Определение падежа существительных	Фронтальный опрос			
54	Родительный падеж	Определение падежа существительных. (Р.п. или В.п.)	Устный опрос			
55	Дательный падеж	Определение падежа существительных	Фронтальный опрос			
56	Творительный падеж	Определение падежа существительных	Устный опрос			
57	Предложный падеж	Определение падежа существительных	Работа по карточкам			
58	Обобщение знаний о падежах.	Определение падежа существительных	Самостоятельная работа			
59	Упражнения на повторение. Проверочная работа №3	Применять в системе полученные знания	Проверочная работа №3			
60	Что такое склонение? Три склонения имён существительных.	Составление алгоритма определения склонения имён существительных	Фронтальный опрос			
61	Развитие умения определять склонение имён существительных	Работа по алгоритму	Мини - тест			
62	Развитие умения определять склонение имён существительных. Морфологический разбор имени существительного	Уметь выполнять морфологический разбор имени существительного Знать алгоритм морфологического разбора	Устный опрос			
63	Понятие о несклоняемых именах существительных	Находить, отличать несклоняемые существительные, определять их особенности употреблять в письменной речи	Письмо по памяти			

64	Употребление в письменной речи несклоняемых существительных. Сочинение "Пальчики оближешь!"	Несклоняемые существительные с разными предлогами, предложения с однородными членами	Сочинение			
65	Мягкий знак после шипящих на конце существительных женского рода	Знать орфограмму «Ь после шипящих на конце существительных ж. р. 3-го склонения».	Фронтальный опрос			
66	Развитие умения писать слова с орфограммой " Буква ь после шипящих в конце имен существительных "	существительные мужского и женского рода с шипящими на конце (рожь, нож, ночь, мяч, мышь, камыш, вещь Уметь правильно записывать существительные м. р. с шипящим на конце	Письменный опрос			
67	Проверочная работа №4	Применять в системе полученные знания	Проверочная работа №4			
68	Развитие орфографических умений	Уметь правильно записывать существительные м. р. с шипящим на конце	Самостоятельная работа			
69	Контрольный диктант №5	Уметь применять изученные орфограммы при написании контрольного диктанта	Контрольный диктант №5			
70	«Пишу правильно» (работа над ошибками)	Выполнение работы над ошибками в диктанте	Словарный диктант			

71	Выведение общего правила правописания безударных падежных окончаний имен существительных	Правописание безударных падежных окончаний имен существительных I, II, III склонения (кроме существительных на -мя, -ий, -ья, -ье, -ия, -ов, -ин).	Устный опрос			
72	Развитие умения писать буквы безударных гласных в падежных окончаниях имен существительных	Правописание безударных падежных окончаний имен существительных I, II, III склонения (кроме существительных на -мя, -ий, -ья, -ье, -ия, -ов, -ин).	Письмо по памяти			
73	Обучающее изложение "Первая газета"	Умение свободно излагать содержание текста	Изложение.			
74	Развитие орфографических умений	Уметь применять изученные орфограммы при написании	Словарный диктант			
75	Обучающее сочинение-описание «Прогулка»	Готовиться к написанию сочинения: формулировать замысел, составлять план, работать с черновиком.	Сочинение-минюатюра			
76	Упражнения на повторение. Проверочная работа №5	Применять в системе полученные знания	Проверочная работа №5			
77	Повторение, подготовка к диктанту	изменять существительные по числам, падежам (падежные вопросы)	Текущий			
78	Контрольный диктант №6	Уметь применять изученные орфограммы при написании контрольного диктанта	Контрольный диктант №6			

79	«Пишу правильно». Работа над ошибками	Выполнение работы над ошибками в диктанте	Самостоятельная работа			
80	Повествование и описание два типа речи. Роль имён прилагательных в речи.	На основе наблюдения осмысливается роль имён прилагательных в тексте.	Фронтальный опрос			
81	Роль прилагательных антонимов в речи.	Работа с антонимами - прилагательными	Устный опрос			
82	Морфологический разбор имени прилагательного.	Умение производить морфологический разбор имени прилагательного по образцу	Самостоятельная работа			
83	Изменение имён прилагательных по падежам.	Умение склонять имена прилагательные и устанавливать закономерности в склонении	Тест.			
84	Словосочетания сущ.+прил. Главное и зависимое слово в словосочетании.	Конструировать словосочетания сущ.+ прил.	Самостоятельная работа			
85	Правило правописания безударных падежных окончаний прилагательных Р/Р Свободный диктант.	Умение свободно излагать содержание текста	Свободный диктант			
86	Р/р Обучающее изложение "Первое путешествие"	Уметь стилистически точно передавать содержание текста	Изложение			
87	Р/р Обучающее изложение "Первое путешествие" Работа над ошибками	Уметь стилистически точно передавать содержание текста	Изложение			
88	Развитие орфографических умений	Совершенствовать умения написания изученных орфограмм	Письменный опрос			

89	Р/р Обучающее сочинение-описание «Моя любимая игрушка»	Готовиться к написанию сочинения: формулировать замысел, составлять план, работать с черновиком.	Сочинение			
90	Упражнения на повторение. Проверочная работа №6	Применять в системе полученные знания	Проверочная работа №6			
91	Повторение. Подготовка к диктанту	Группировка слов по орфограммам	Творческая работа			
92	Контрольный диктант №7	Применять изученные орфограммы при написании контрольного диктанта	Контрольный диктант №7			
93	«Пишу правильно». Работа над ошибками	Выполнение работы над ошибками в диктанте	Самостоятельная работа			
94	Роль глаголов в предложении и в речи. Правописание глаголов с частицей "не"	Совершенствование умений писать глаголы с не	Работа на карточках			
95	Значение и грамматические признаки глагола	Умение находить глаголы в тексте	Устный опрос			
96	Значение и грамматические признаки глагола	Определять время глагола	Фронтальный опрос			
97	Морфологический разбор глагола	Производить морфологический разбор глагола	Письменный опрос			
98	Понятие о спряжении глаголов. Личные окончания глаголов I II спряжения	Первичное формирование умений определять спряжение глаголов	Устный опрос			
99	Как определить спряжение глагола, если окончание ударное	Уверенно использовать алгоритм определения спряжения глагола	Фронтальный опрос			

100	Как определить спряжение глагола, если окончание безударное.	Действовать по алгоритму	Письменный опрос			
101	Развитие умения применять правило, действовать по алгоритму	Овладение алгоритмом	Взаимопроверка			
102	Глаголы-исключения. Выбор способа определения спряжения глагола.	Знакомство с глаголами – исключениями и их осмысление	Письмо по памяти			
103	Развитие умения писать глаголы с безударными личными окончаниями	Умение правильно определять спряжение глагола	Тест			
104	Развитие умения писать глаголы с безударными личными окончаниями	Умение правильно определять спряжение глагола	Фронтальный опрос			
105	Разбор глагола как части речи	Умение делать морфологический разбор глагола	Работа на карточках			
106	Контрольный диктант №8	Применять изученные орфограммы при написании контрольного диктанта	Контрольный диктант №8			
107	«Пишу правильно». Работа над ошибками	Выполнение работы над ошибками в диктанте	Самостоятельная работа			
108	Знакомство с возвратной формой глагола. Правописание -тся, -ться.	Правильно писать глаголы с сочетаниями тся, ться	Устный опрос			
109	Знакомство с орфограммой "Буква ь после шипящих в глаголах 2 л ед. числа" и орфографическим правилом.	Совершенствование умений писать глаголы с ь после шипящих	Устный опрос			
110	Развитие умения писать букву ь знак после шипящих в глаголах 2-го лица, ед.	Совершенствование умений писать глаголы с ь после шипящих	Устный опрос			
111	Контрольное списывание		Контрольное списывание			

112	Развитие умения писать глаголы с безударными личными окончаниями	Записать текст с глаголами в нужной форме	Работа в группах Взаимопроверка			
113	Развитие умения писать глаголы с безударными личными окончаниями	Применять в системе полученные знания	Итоговый тест			
114	Р/р Обучающее изложение "Первые школы".	Уметь стилистически точно передавать содержание текста	Обучающее изложение			
115	Р/р Обучающее изложение "Первые школы"	Уметь стилистически точно передавать содержание текста	Изложение			
116	Работа над ошибками в изложении	Уметь находить и исправлять ошибки в своей работе	Словарный диктант			
117	Порядок разбора глагола по составу. Знакомство с алгоритмом.	Уверенно использовать алгоритм определения спряжения глагола	Работа по карточкам			
118	Развитие умения разбирать глаголы по составу, писать безударную гласную в личных окончаниях глаголов	Установить порядок разбора глагола по составу	Устный опрос			
119	Развитие умения разбирать глаголы по составу, писать безударную гласную в личных окончаниях глаголов	Уверенно использовать алгоритм определения спряжения глагола – наблюдать за употреблением глаголов в устной и письменной речи;	Устный опрос			

120	Использование в тексте глаголов с изученными орфограммами в форме настоящего времени.	Уверенно использовать алгоритм определения спряжения глагола – наблюдать за употреблением глаголов в устной и письменной речи;	Устный опрос			
121	Развитие умения писать глаголы с изученными орфограммами. Контрольный словарный диктант.	Находить глаголы с изученными орфограммами, правильно их писать	Контрольный словарный диктант			
122	Р/р Обучающее сочинение «День моей мамы»	Готовиться к написанию сочинения: формулировать замысел, составлять план, работать с черновиком.	Сочинение			
123	Повторение по теме "Глагол"	Находить глаголы с изученными орфограммами, правильно их писать	Устный опрос			
124	Упражнения на повторение. Проверочная работа №7	Применять в системе полученные знания	Проверочная работа №7			
125	Обобщение и систематизация знаний по теме «Глагол».	Находить глаголы с изученными орфограммами, правильно их писать	Мини - тест			
126	Контрольный диктант №9	Применять изученные орфограммы при написании контрольного диктанта	Контрольный диктант №9			
127	Пишу правильно. Работа над ошибками.	Выполнение работы над ошибками в диктанте	Самостоятельная работа			

128	Комплексное повторение материала изученного в разделах «Слово», «Предложение», «Текст»	Применять в системе полученные знания	Устный опрос			
129	Комплексное повторение материала изученного в разделах «Слово», «Предложение», «Текст»	Применять в системе полученные знания	Работа в парах взаимоконтроль			
130	Контрольная работа	Итоговое тестирование по пройденному материалу	Тест			
131	Комплексное повторение изученного материала	Применять в системе полученные знания	Устный опрос			
132	Комплексное повторение изученного материала	Применять в системе полученные знания	Устный опрос			
133	Повторение изученного.	Применять в системе полученные знания	Устный опрос			
134-136	Резервные уроки					

6. Ресурсное обеспечение программы

Учебно-методическая литература для учителя

№	Автор, год издания	Название пособий	Вид пособия
1	Е.В.Бунеева, Комиссарова Л.Ю., Яковлева М.А.; М.: Баласс 2014г	Методические рекомендации по русскому языку для 4 класса	Пособие для учителя
2	Р.Н.Бунеев, Е.В.Бунеева, О.В.Пронина, М.: Баласс 2014г.	Русский язык	Учебник для 4 класса
3	Комиссарова Л.Ю. М.: Баласс, 2012	Дидактический материал (упражнения) к учебнику «Русский язык» для 3 класса	Учебное пособие
4	Р.Н.Бунеев, Е.В.Бунеева М.: Баласс 2011 г.	Слова с непроверяемыми написаниями	Наглядные пособия в виде карточек к учебникам «Русский язык» 1-4 класс
5.	Образовательная система «Школа 2100». Сборник программ. Дошкольное образование. начальная школа/Под науч. ред. Д.И.Фильдштейна. изд. 2-е, доп. – М.: Баласс, 2014. – 400 с.		Сборник программ
6.	Оценка достижения планируемых результатов в начальной школе [Текст]: система заданий. В 2-х ч. Ч.1. / М.Ю. Демидова [и др.]; под ред. Г.С. Ковалевой, О.Б. Логиновой. - 2 – е изд. – М.: Просвещение, 2014. – 215 с. – (Стандарты второго поколения)		Пособие для учителя
7.	Как проектировать универсальные учебные действия в начальной школе [Текст]: от действия к мысли : пособие для учителя / А.Г. Асмолов [и др.]; под ред. А.Г. Асмолова. -2 –е изд. – М.: Просвещение, 2011. – 152 с. – (Стандарты второго поколения)		Пособие для учителя
8.	Бунеева Е.В., Вахрушев А.А., Козлова С.А., Чиндилова О.В. Диагностика метапредметных и личностных результатов начального образования. Проверочные работы.3-4класс.- М.:Баласс, 2011.-80с. (Образовательная система «Школа 2100»)		Пособие для учителя

Учебная литература для учащихся

№	Автор, год издания	Название пособий	Вид пособия
1	Р.Н.Бунеев, Е.В.Бунеева, О.В.Пронина, М.: Баласс 2014г.	Русский язык	Учебник для 4 класса

К техническим средствам обучения, которые могут эффективно использоваться на уроках русского языка, относятся:

DVD-плеер, (видеомагнитофон), телевизор;
компьютеры.

Приведём примеры работ при использовании компьютера:

орфографический и пунктуационный тренинг;

редактирование (взаиморедактирование);

создание текста, его коллективное обсуждение;

создание мультимедийных презентаций (текстов с рисунками, фотографиями и т.д.), в том числе для представления результатов проектной деятельности.

При использовании компьютера учащиеся применяют полученные на уроках информатики инструментальные знания (например, умения работать с текстовыми, графическими редакторами и т.д.), тем самым у них формируется готовность и привычка к практическому применению новых информационных технологий.

Технические средства на уроках русского языка широко привлекаются также при создании классных газет и журналов (компьютер).

Интернет – ресурсы: www.school2100.ru

<http://school-collection.edu.ru>

<http://window.edu.ru>

www.edu.ru